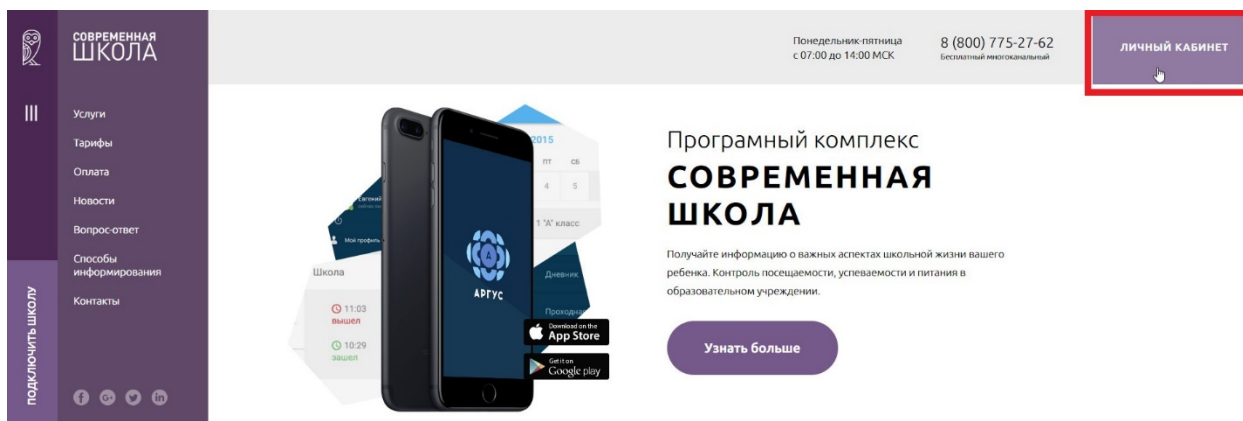


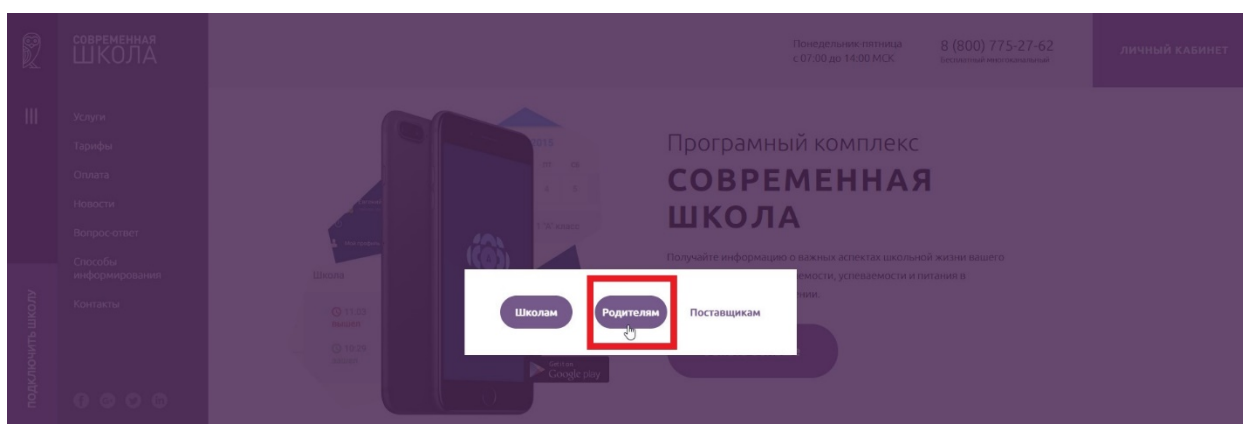
Инструкция по пополнению лицевого счета через личный кабинет родителя с помощью банковской карты.

ВНИМАНИЕ: комиссия 3%

1. Перейдите на сайт www.sovr-school.ru и нажмите кнопку "Личный кабинет"



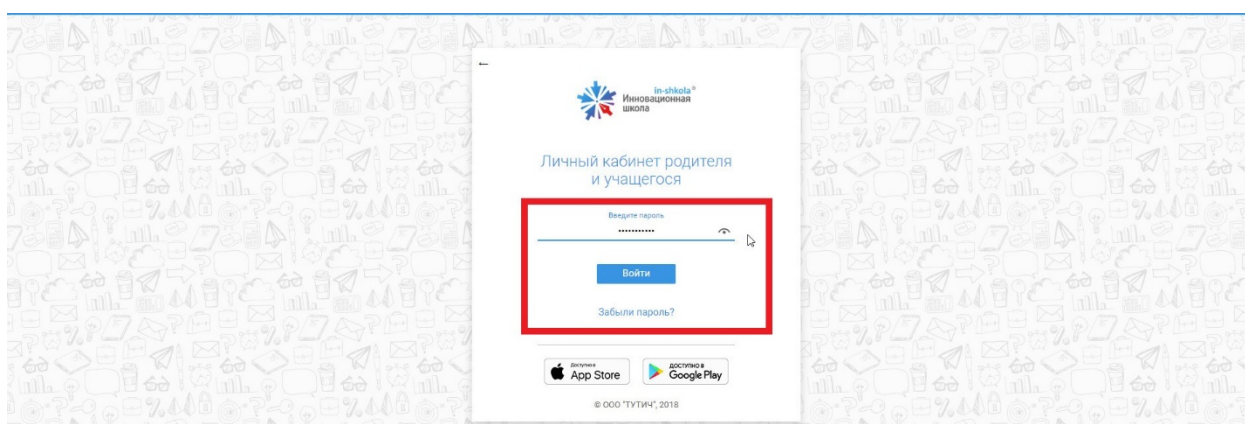

2. Выберите раздел "Родителям"



3. Введите ваш логин и пароль для входа в личный кабинет родителя. Нажмите кнопку "Войти".

Если вы забыли свой логин или пароль, кликните на ссылку "Забыли пароль?"

**Если у вас еще нет логина и пароля,
позвоните нам по номеру 8 (800) 775-27-62
для регистрации лицевого счета**



**4. Перейдите в раздел "Финансы" и
нажмите на ссылку "Пополнить счет или
перевести"**

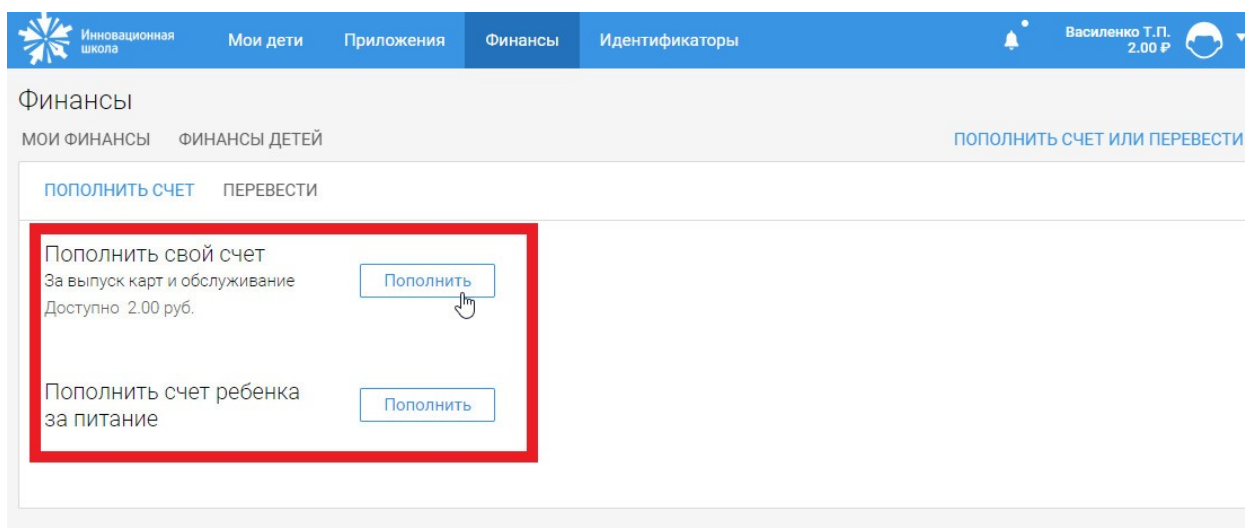
The screenshot shows the 'Финансы' (Finance) section of the application. The top navigation bar includes 'Иновационная школа', 'Мои дети', 'Приложения', 'Финансы' (highlighted with a red box), and 'Идентификаторы'. The user's name 'Василенко Т.П.' and balance '2.00 Р' are displayed in the top right. Below the navigation bar, the 'Финансы' section is active, showing 'МОИ ФИНАНСЫ' and 'ФИНАНСЫ ДЕТЕЙ'. A red box highlights the button 'ПОПОЛНИТЬ СЧЕТ ИЛИ ПЕРЕВЕСТИ' (Top up account or transfer), which is accompanied by a mouse cursor icon. Below this, the text 'Финансы по моему счету за услуги, август 2018' and 'Баланс моего счета за услуги: 2.00 Р' are visible. A table with columns for 'Дата', 'Баланс на начало дня Р', 'Пополнение Р', 'Списание Р', and 'Баланс на конец дня Р' is shown below.

Дата	Баланс на начало дня Р	Пополнение Р	Списание Р	Баланс на конец дня Р
30.08	2.00			
29.08	1.00	+1.00		2.00
28.08	1.00			1.00
27.08	1.00			1.00
26.08	1.00			1.00
25.08	1.00			1.00
24.08	1.00			1.00

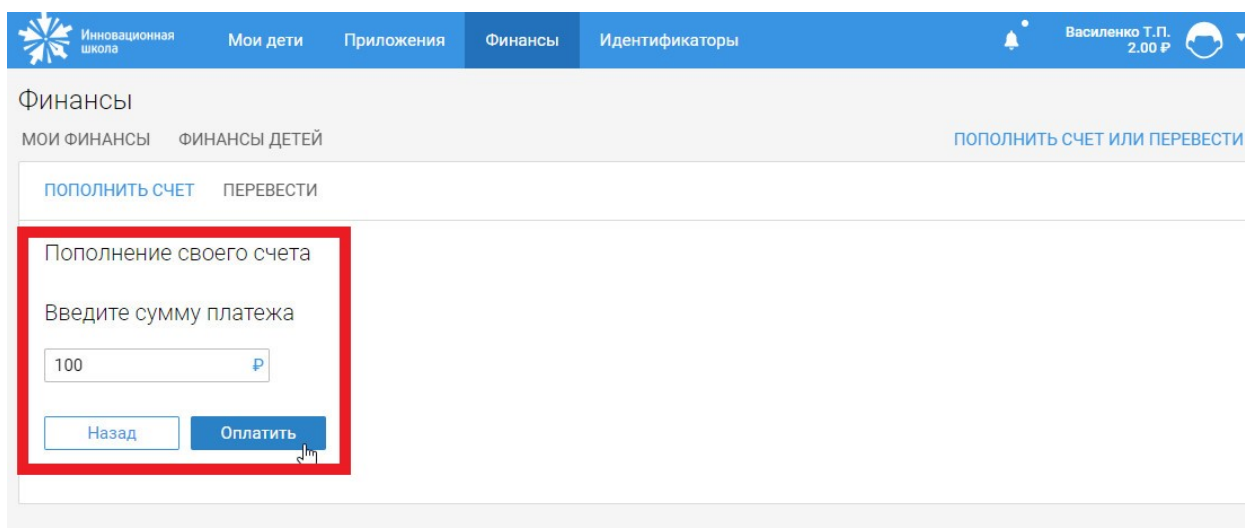
5. Выберите необходимую услугу:

а) "Пополнить счет ребенка за питание", если хотите оплатить питание ребенка в школьной столовой

б) "Пополнить свой счет", если хотите оплатить услуги информирования (мобильное приложение Аргус, смс-рассылка, e-mail оповещение по модулям Дневник, Проходная, Столовая)



6. Введите необходимую сумму платежа и нажмите кнопку "Оплатить"



7. Выберите способ оплаты с помощью банковской карты (выбран по умолчанию) и нажмите кнопку "Пополнить"




Иновационная школа | Мои дети | Приложения | **Финансы** | Идентификаторы | Васilenko T.P. 2.00 P

Финансы

МОИ ФИНАНСЫ | ФИНАНСЫ ДЕТЕЙ | ПОПОЛНИТЬ СЧЕТ ИЛИ ПЕРЕВЕСТИ

ПОПОЛНИТЬ СЧЕТ | ПЕРЕВЕСТИ

Выберите способ оплаты

Банковская карта   

К оплате 100 руб. + 3.00 руб. (сервисный сбор)
Я принимаю условия [оферты](#) об использовании сервиса оплаты

Пополнить

Назад


8. Введите свой E-mail адрес (на него мы пришлем чек об оплате) и данные банковской карты, затем нажмите кнопку "Оплатить"


Иновационная школа | Мои дети | Приложения | **Финансы** | Идентификаторы | Васilenko T.P. 2.00 P

Финансы

МОИ ФИНАНСЫ | ФИНАНСЫ ДЕТЕЙ | ПОПОЛНИТЬ СЧЕТ ИЛИ ПЕРЕВЕСТИ

ПОПОЛНИТЬ СЧЕТ | ПЕРЕВЕСТИ | **Вернуться в начало**




Описание заказа 

103,00 P

E-mail По указанному адресу мы вышлем чек.


Новая карта

Номер карты

Месяц/год CVC2/CVV2 

Запомнить карту

Оплатить

МИР  VISA

9. Все! Платеж поступит на лицевой счет в ближайшее время.